



# Sjikane, trusler og vold

---

**Hautstormen 2012**

Flesland 04.11.12

Trond Idås

trond.idaas@nj.no



# Litt om undersøkelsen

---

- Første undersøkelse av sjikane, trusler og vold mot norske journalister
  - Gjennomført som en del av NJs Arbeidsmiljøundersøkelse
    - n Juni 2012
  - Sjikane, trussel og volds-delen av undersøkelsen har gått til yrkesaktive medlemmer i NJ og Norsk Redaktørforening (NR):
    - n NJ: 3697 har svart – 51,3 %
    - n NR: 218 har svart
  - Arbeidsforskningsinstituttet (AFI) har gjennomført undersøkelsen
    - n Ansvarlig: Asbjørn Grimsmo
-

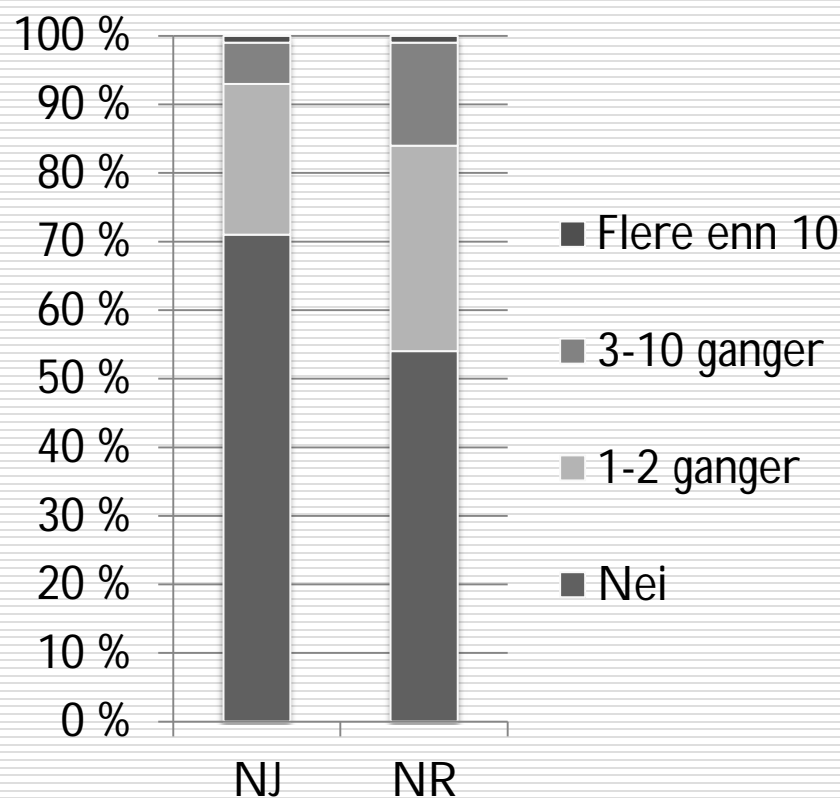
I løpet av de siste 5 årene:



# I alvorlig konflikt med en eller flere kilder?

	Ja	%	N
NJ	1066	<b>29 %</b>	3674
NR	100	<b>47 %</b>	215

Hvis Ja - Hvor ofte?



I løpet av de siste 5 årene:

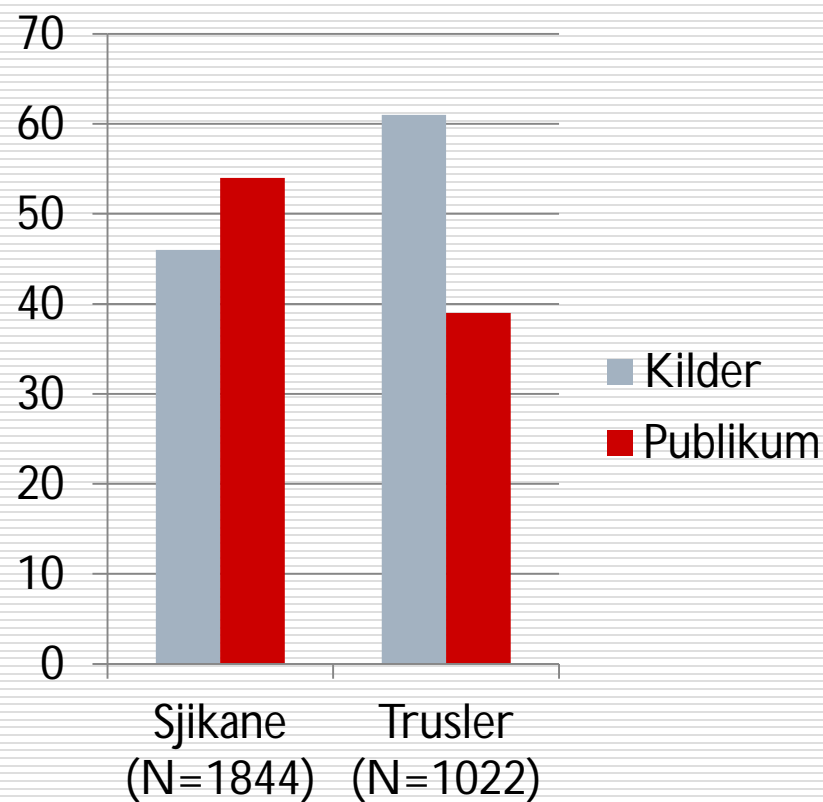


# Utsatt for sjikane eller trakassering?

Andel journalister/redaktører sjikanert

	Antall Ja	%	N
NJ	1267	<b>34 %</b>	3726
Møre og Romsdal		32 %	
Sogn og Fjordane		47 %	
Bergen		32 %	
Haugesund		35 %	
NR	123	<b>56 %</b>	218

Hvem – Hvordan?

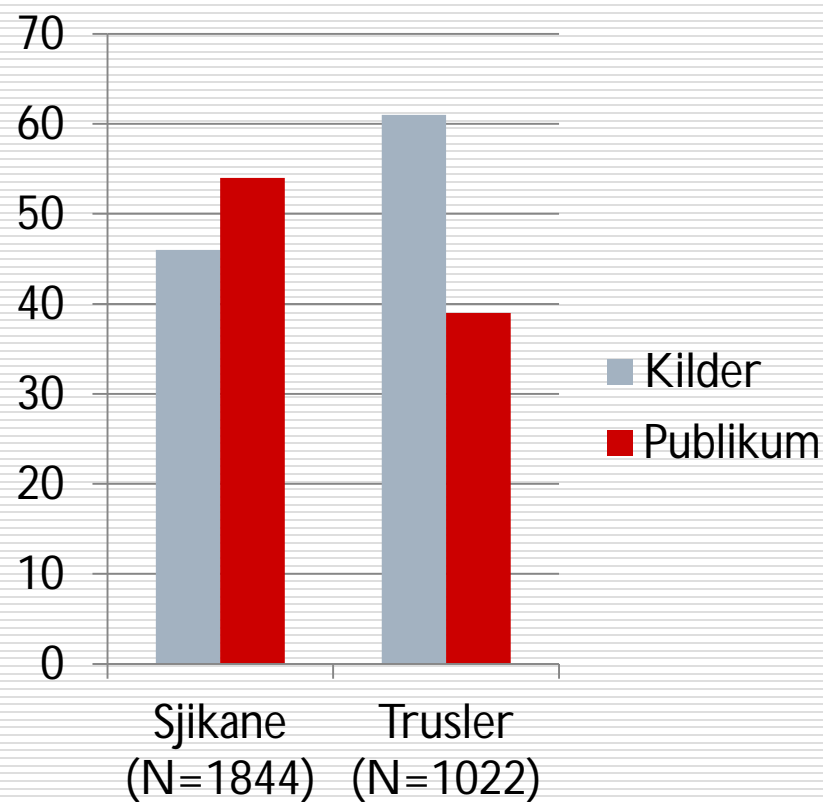


# I løpet av de siste 5 årene: Utsatt for trusler?

## Andel journalister/redaktører sjikanert

	Antall Ja	%	N
NJ	745	<b>20 %</b>	3726
Møre og Romsdal		<b>15 %</b>	
Sogn og Fjordane		<b>19 %</b>	
Bergen		<b>21 %</b>	
Haugesund		<b>27 %</b>	
NR	88	<b>40 %</b>	218

## Hvem – Hvordan?



I løpet av de siste 5 årene:

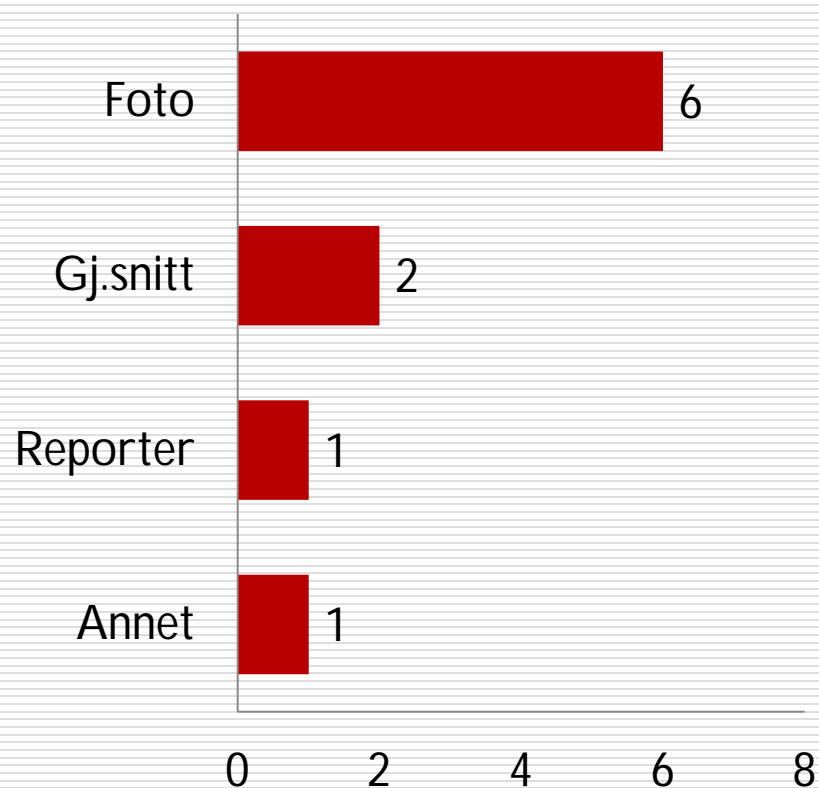
# Utsatt for vold?



*Ja – fra kilder/publikum*

	Antall Ja	%	N
NJ	60	2 %	3726
Møre og Romsdal		0 %	
Sogn og Fjordane		2 %	
Bergen		1 %	
Haugesund		2 %	
NR	8	4 %	218

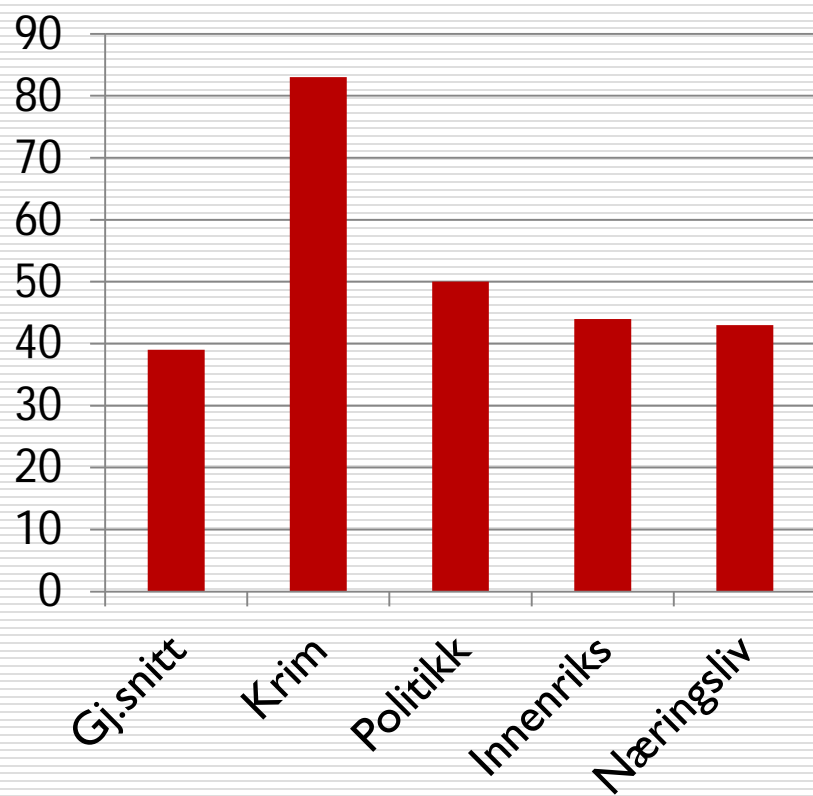
*Etter type jobb (%)*



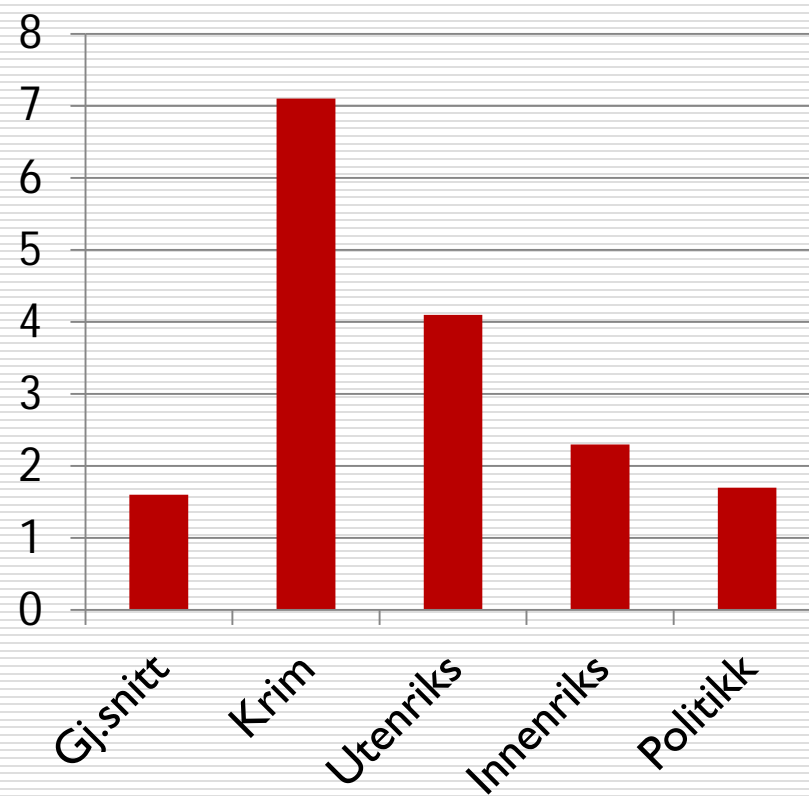


# Hvem er utsatt – etter arbeidsområde

*Sjikanen–Trakassering– Trusler (%)*



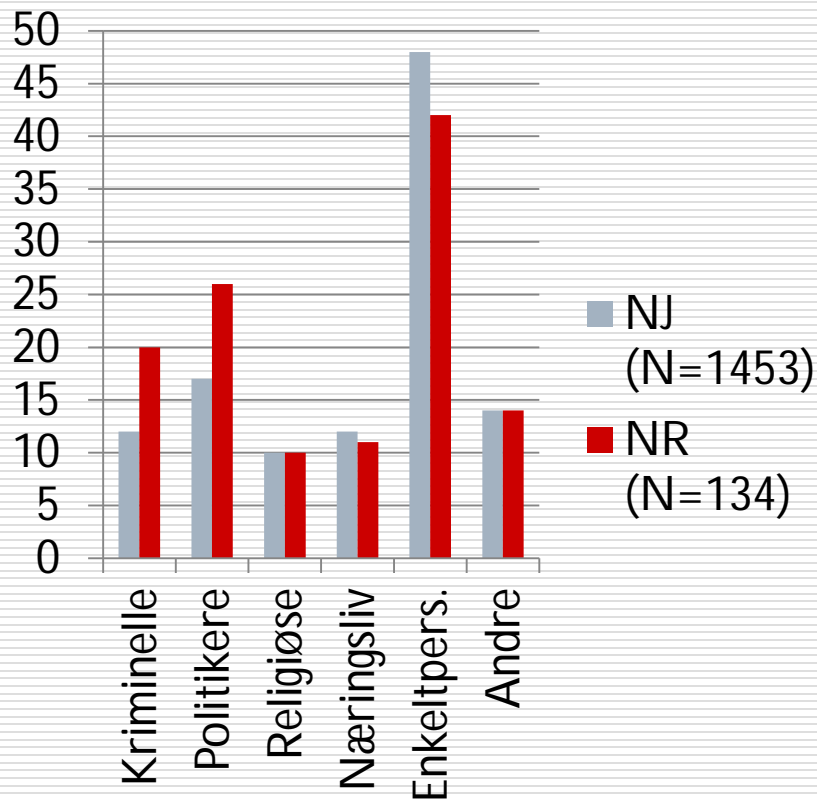
*Vold (%)*



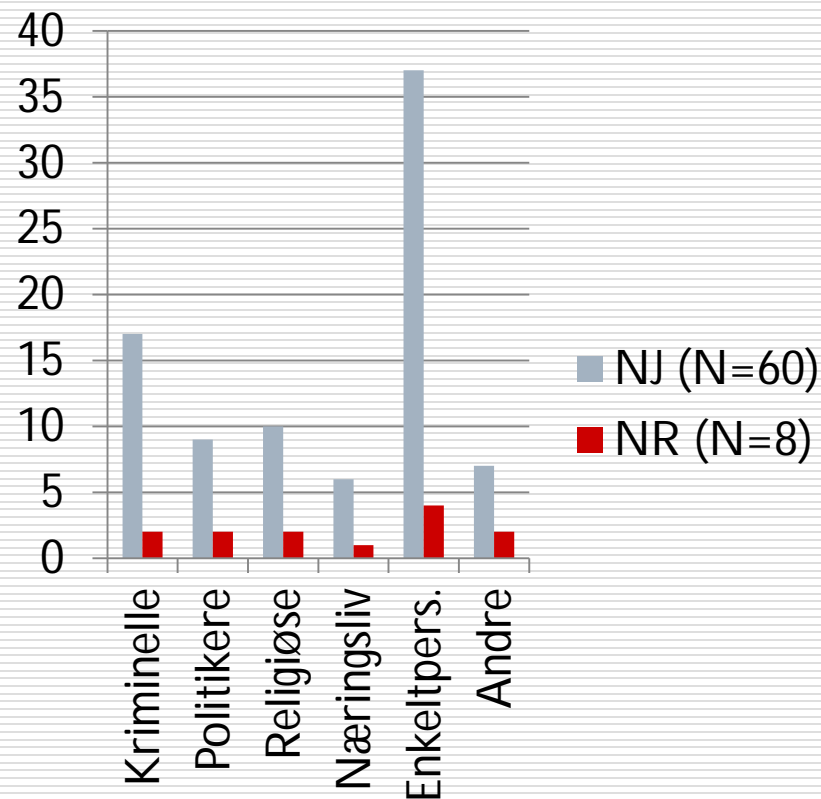


# Hvem sto bak?

Sjikanen–Trakassering– Trusler (%)



Vold (antall)

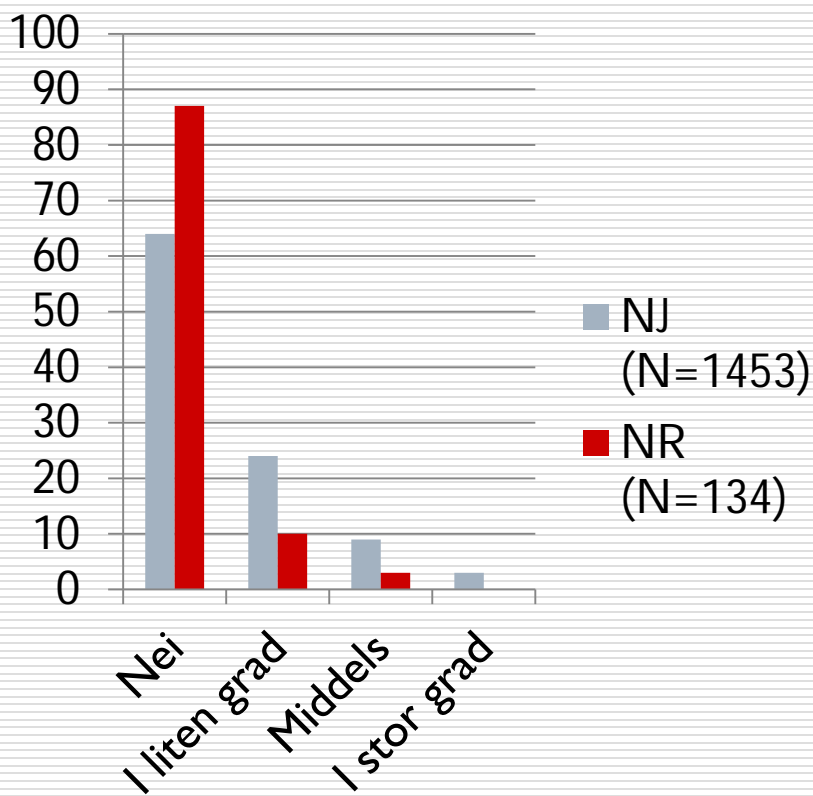




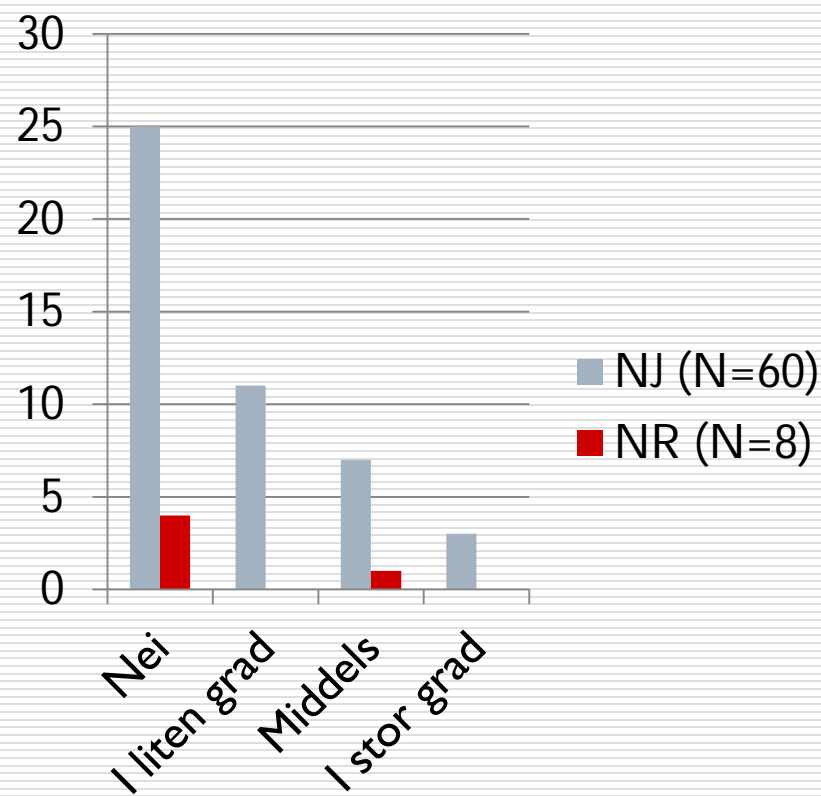


# Påvirket dette dekningen av saken?

Sjikanen–Trakassering– Trusler (%)



Vold (antall)





# Fikk du hjelp fra kollegene i å håndtere saken

Bare NJ	Nei/ I liten grad	Middels	I stor/ Svært stor grad	N
Utsatt for sjikane, trakassering, trusler	37 %	31 %	<b>32 %</b>	1111
Utsatt for vold	39 %	31 %	<b>31 %</b>	38



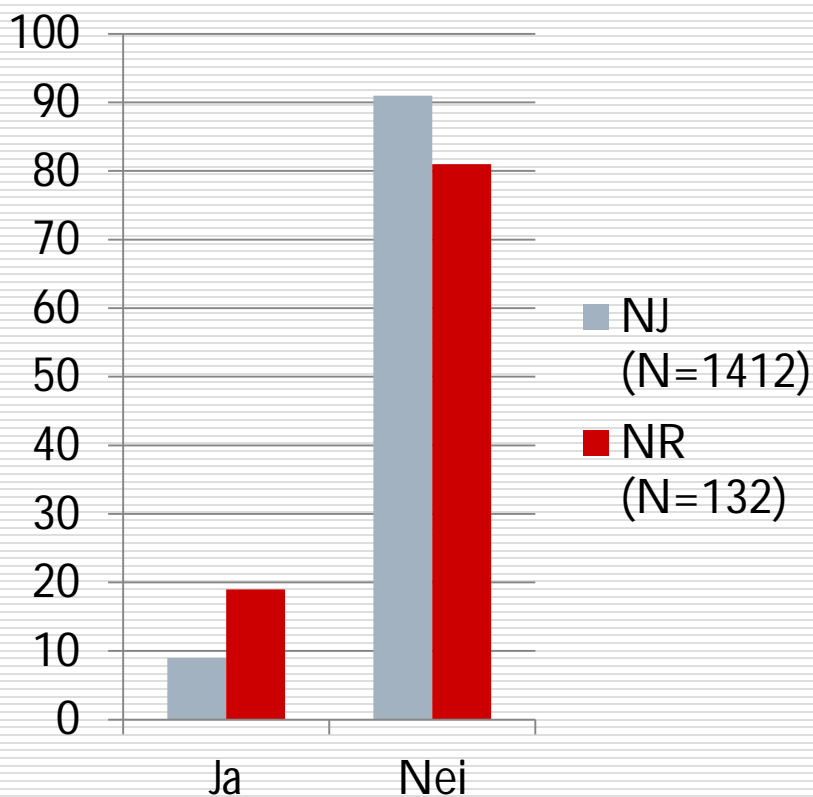
# Håndterte ledelsen saken på en god måte?

Bare NJ	Nei/ I liten grad	Middels	I stor/ Svært stor grad	N
Utsatt for sjikane, trakassering, trusler	30 %	24 %	<b>46 %</b>	1080
Utsatt for vold	36 %	16 %	<b>47 %</b>	38

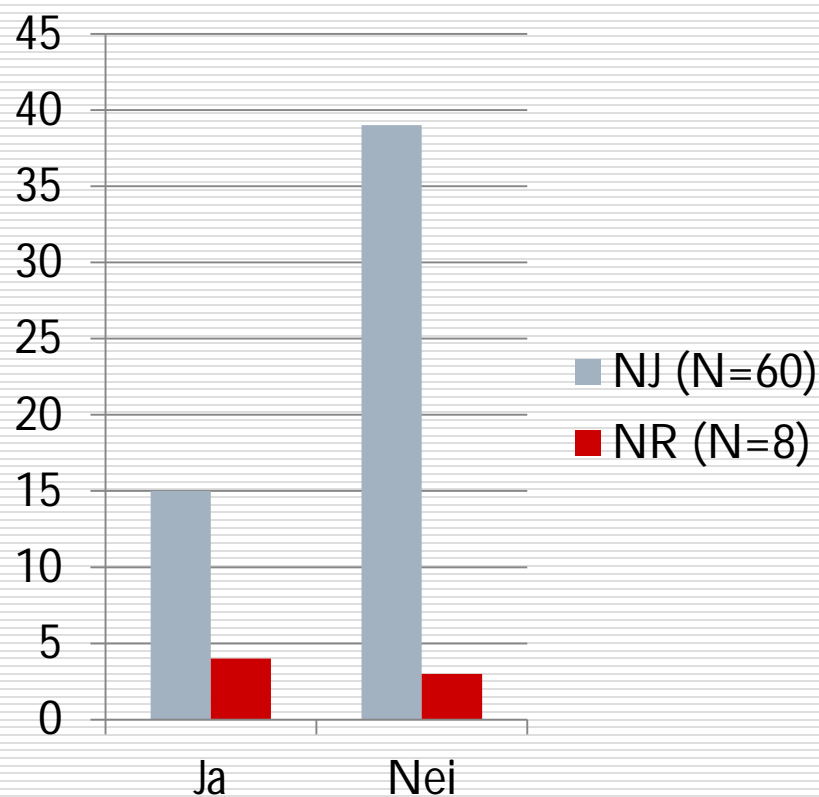


# Er saken politianmeldt?

*Sjikaner, trakassering, trusler (%)*



*Vold (antall – 7 ubesvart)*





# Hvordan har det gått med anmeldelsene?

Sjikane, trakassering, trusler						
	Tiltale	Henlagt	Etterforskes	Vet ikke	Ubesvart	N
Alle	13 %	<b>39 %</b>	10 %	38 %	1 %	146
NJ	12 %	37 %	9 %	43 %	0 %	120
NR	19 %	50 %	12 %	15 %	4 %	26
Vold						
	Tiltale	Henlagt	Etterforskes	Vet ikke	Ubesvart	N
Alle	26 %	<b>58 %</b>	11 %	5 %	0 %	19
NJ	20 %	60 %	13 %	7 %	0 %	15
NR	50 %	50 %	0 %	0 %	0 %	4