

## **Sak 2013-10: Årsberetning og regnskap 2011-2012 - *korrigert***

Vedlagt følger årsregnskapet for NR for regnskapsåret 2012, som sammen med årsregnskapet for 2011 skal legges fram for landsmøtet. I eget vedlegg følger også utkast til beretning for landsmøteperioden.

Regnskapet for 2012 viser et resultat etter finanskostnader på 237.153 kroner. Dette er rundt 170.000 kroner bedre enn budsjettet, men drøyt 10.000 kroner dårligere enn den prognosen sekretariatet la frem i styrets møte 4. desember. Vi kommer tilbake til årsakene til dette nedenfor. I vedlagte tabellrapport sammenlignes 2012-tallene både med årsprognosen, budsjettet og 2011- og 2010-tallene.

### **Inntekter**

Kontingenten (NR-kontingent uten pensjonskontingent) i 2012 innbrakte 7.229.032. kroner. Det tilsvarer 761 årskontingenter a 9500 kroner. Tilsvarende inntekt i 2011 var 6.623.475 kroner, som da tilsvarte 736 årskontingenter á 9000 kroner. Økningen tilsvarer altså 25 årskontingenter, eller 237.500 kroner Her ligger da en vesentlig del av forklaringen på det gode resultatet.

Budsjettet for 2012 var på 733 årskontingenter, som var forventet å gi kontingentinntekt på 6.965.000 kroner. Kontingentinngangen ble altså drøyt 264.000 kroner høyere enn budsjettet. Kontingentinntektene har i de siste årene tilsvart årskontingenter slik:

2012: 761  
2011: 736  
2010: 722  
2009: 773

I tillegg til kontingentinntekter over budsjett, ble også møteinntektene høyere enn forventet, primært i forbindelse med høstmøtet. Dette gjenspeiler seg imidlertid i økte kostnader knyttet til det samme møtet. Til sammen har de to ”stormøtene” gått med et underskudd på ca 15.000 kroner i 2012. Posten ”Andre inntekter” er betydelig høyere enn budsjettet. Det skyldes at inntektene fra NR Kompetanse er ført her, mens de i budsjettet var tatt inn under ”Møteinntekter”.

Samlede inntekter endte på 10.449.807 kroner, som er nesten 360.000 kroner høyere enn budsjettet, men bare drøyt 40.000 kroner høyere enn prognosen fra desember. Det siste skyldes i hovedsak at administrasjonsvederlaget fra Kopinor ble litt høyere, som følge av en utbetaling i desember som ikke var ventet før i 2013.

### **Kostnadene**

De samlede kostnader i 2012 ble på 10.323.446 kroner, mot budsjettet 10.074.000 kroner. Overskridelsen på kostnadsbudsjettet var altså på 250.000 kroner. Avviket mot årsprognosen fremlagt på styremøtet 4. desember 2012 er på ca 120.000 kroner.

Driftsmessig gir dette et overskudd på 126.361 kroner, men med renteinntekter på 113.737 kroner blir altså sluttresultat etter finansposter på 237.153 kroner.

### **Prosjektkostnader**

Kostnadene til prosjekter (fellesutgifter med øvrige organisasjoner, møter, seminarer og prosjekter) er utgiftsført med i alt 5.124.288 kroner mot budsjettet 4.904.000 kroner, altså en overskridelse på 200.000 kroner. Det skyldes i hovedsak en betydelig overskridelse av kostnadene knyttet til høstmøtet, men dette er – som redegjort for under inntektskapittelet, oppveid av større inntekter enn budsjettet. Resten av overskridelsen skyldes enkelte mindre avvik fra budsjettet under dette kapittelet.

### **Personalkostnader**

Kostnadene til lønn og andre personalkostnader endte rundt 150.000 kroner over budsjett. Dette bunner delvis en overskridelse på selve lønnsbudsjettet, hvilket blant annet har sammenheng med at blant annet en engangsutbetaling i forbindelse med skatteprogrammet taxy er ført opp her. I tillegg har det trolig vært underbudsjettet noe.

### **Driftskostnader**

De samlede driftskostnader i 2012 beløp seg til 2.040.021 kroner, mot budsjettet 2.163.000 kroner, altså et mindreforbruk på vel 120.000 kroner, målt opp mot budsjettet, men ca 20.000 kroner høyere enn prognosen fra desember.

### Forslag til vedtak:

NRs regnskap for 2012, med et resultat etter finansposter på 237.153 kroner, legges fram for godkjenning på landsmøtet i Oslo 13. mai 2013, sammen med regnskapet for 2011. Av årsresultatet for 2012 overføres 137.153 kroner til egenkapitalen. Til prosjektet Mediarkivet avsettes kr 100.000. Årsberetningen for landsmøteperioden godkjennes og legges frem for landsmøtet til orientering.

Vedlegg: Regnskapsoppstilling og balanse

# Regnskap NR 2012

INNTEKTER	Regnskap 2012	Prognose 2012	Budsjett 2012	Regnskap 2011	Regnskap 2010
<i>Kontingenter</i>	7 229 032	7 250 000	6 965 000	6 623 475	5 590 720
<i>Adm vederlag</i>	161 522	130 000	180 000	174 562	186 175
<i>Refusjon OR</i>	215 000	215 000	215 000	205 000	205 000
<i>Prosjektmidler / PFF</i>	1 831 000	1 813 000	1 870 000	1 070 000	925 000
<i>Møteinntekter</i>	833 830	970 000	850 000	732 996	854 820
<i>Andre inntekter</i>	179 423	27 000	10 000	6 204	32 057
<i>Gevinst avg. anl.midl.</i>	0		0	0	70 464
<b>SUM INNTEKTER</b>	<b>10 449 807</b>	<b>10 405 000</b>	<b>10 090 000</b>	<b>8 812 237</b>	<b>7 864 236</b>
<i>Kontingent NP</i>	1 473 000	1 473 000	1 473 000	1 430 000	1 305 000
<i>Regionkontingenter</i>	1 143 000	1 143 000	1 110 000	761 000	0
<i>Pensjonistkontingenter</i>	36 200	35 000	30 000	36 900	34 050
<i>NJ felleskasser</i>	15 220	15 220	16 000	15 000	15 000
<i>Tiltak i handlingsplanen</i>	280 901	275 000	300 000	0	
<i>Kostnader vårmøte</i>	471 379	471 379	450 000	382 790	541 429
<i>Kostnader høstmøte</i>	374 933	374 673	250 000	299 159	175 320
<i>Kostnader andre møter</i>	363 717	330 000	350 000	248 149	275 500
<i>Honorar u/trekk</i>	740 187	740 000	700 000	1 313	0
<i>Diverse kostnader</i>	0	10 000	10 000	7 400	0
<i>Pressekort</i>	12 541	15 000	15 000	15 716	10 940
<i>Prosjekter</i>	0	0	0	580	64 814
<i>Prosjekter og utredninger</i>	213 210	290 000	200 000	408 036	617 867
<b>Sum prosjektkostnader</b>	<b>5 124 288</b>	<b>5 172 272</b>	<b>4 904 000</b>	<b>3 606 043</b>	<b>3 039 920</b>
<i>Lønnskostnader</i>	2 606 159	2 560 000	2 535 000	2 472 728	2 379 544
<i>Andre lønnskostnader</i>	983 947	870 000	900 000	945 309	774 821
<i>Andre personalkostnader</i>	67 832	90 000	80 000	67 832	73 770
<i>Refunderte adm.kostnader</i>	- 505 120	- 508 000	-508 000	-296 460	-294 969
<b>Sum personalkostnader</b>	<b>2 3 3 159 137</b>	<b>3 012 000</b>	<b>3 007 000</b>	<b>3 189 409</b>	<b>2 933 166</b>
<i>Avskrivninger</i>	221 674	220 000	200 000	194 315	159 558
<i>Kostnader lokaler</i>	633 395	650 000	660 000	600 383	616 043
<i>Inventar / vedlikehold</i>	19 669	30 000	50 000	28 249	37 187
<i>Fremmede tjenester</i>	270 164	240 000	240 000	252 694	249 403
<i>Kontorkostnader</i>	241 738	250 000	340 000	337 435	328 929
<i>Aviser og faglitteratur</i>	93 383	90 000	70 000	71 175	84 169
<i>Telekostnader</i>	93 581	100 000	105 000	98 392	110 011
<i>Porto</i>	13 519	30 000	30 000	32 843	13 762
<i>Bilkostnader</i>	99 609	100 000	100 000	115 308	87 093
<i>Reisekostnader</i>	226 314	180 000	225 000	158 343	182 234
<i>Kurskostnader</i>	46 027	35 000	50 000	68 233	40 361
<i>Gaver og kontingenter</i>	56 836	50 000	50 000	59 054	67 790
<i>Forsikring</i>	4 023	4 023	0	805	3 865
<i>Bankkostnader</i>	4 808	4 500	3 000	3 561	3 998
<i>Tap og lignende</i>	15 281	35 000	40 000	28 177	47 250
<b>Sum driftskostnader</b>	<b>2 040 021</b>	<b>2 018 523</b>	<b>2 163 000</b>	<b>2 048 967</b>	<b>2 031 653</b>
<b>SUM KOSTNADER</b>	<b>10 323 446</b>	<b>10 202 795</b>	<b>10 074 000</b>	<b>8 844 419</b>	<b>8 004 739</b>
<i>Renteinntekter</i>	113 737	50 000	50 000	84 131	74 653
<i>Finanskostnader</i>	2 945	- 3 000	1 000	976	1 043
<b>RESULTAT</b>	<b>237 153</b>	<b>249 205</b>	<b>65 000</b>	<b>50 973</b>	<b>-66 893</b>
<b>DISPONERINGER</b>					
<i>Overført Egenkapital</i>	<b>137 153</b>			<b>-99 027</b>	-66 893
<i>Avsetning prosjekt mediearkiv</i>	100 000			150 000	
<b>RESULTAT</b>	<b>237 153</b>			<b>50 973</b>	<b>-66 893</b>

<b>NR-regnskap – balanse 2012</b>	<b>Note</b>	<b>31.12.12</b>	<b>31.12.11</b>	<b>31.12.10</b>
<b>Eiendeler</b>				
<b>Anleggsmidler</b>				
Kunst		12 500	12 500	12 500
Datautstyr		21 927	51 410	58 820
Webutvikling		102 808	109 617	0
Bil		267 008	415 108	563 208
<b>Sum anleggsmidler</b>		<b>404 243</b>	<b>588 635</b>	<b>634 528</b>
<b>Omløpsmidler</b>				
Kundefordringer		113 417	32 624	8 171
Andre fordringer/forskudd		5 550	47 011	168 400
Forskuddsbetalte kostn.		97 682	91 246	246 042
Mellomregning PS		13 625	107 250	6 750
Mellomregning Kopivederlag		40 323		
Særvilkår / verdipapirer		4 074 795	2 988 736	2 923 717
Depositumskonto		537 848	537 848	496 200
Kasse/ bank	<b>3</b>	623 594	1 273 858	1 530 251
<b>Sum omløpsmiddel</b>		<b>5 506 834</b>	<b>5 078 573</b>	<b>5 379 531</b>
<b>Sum eiendeler</b>		<b>5 911 077</b>	<b>5 667 208</b>	<b>6 014 059</b>
<b>Gjeld / Egenkapital</b>				
Egenkapital 01.01		4 733 873	4 832 900	4 899 793
Årets resultat		137 153	-99 027	-66 893
Prosjektfond		100 000	150 000	0
<b>Egenkapital</b>		<b>4 971 026</b>	<b>4 883 873</b>	<b>4 832 900</b>
Andel husleiedeposium NP		20 824	20 824	0
Leverandørgjeld		256 521	206 182	396 008
Kortsiktig gjeld		56 362	106 527	101 620
Mellomregning OR		34 362	40 402	88 489
Mellomregning Kopivederlag		0	4 727	15 098
Skyldig skattetrekk		176 115	57 623	173 974
Offentlige avgifter		115 999	96 403	144 966
Avsatte feriepenger		281 868	271 470	261 003
Periodiserte inntekter		0	0	0
<b>Sum gjeld</b>		<b>940 050</b>	<b>804 158</b>	<b>1 181 158</b>
<b>Sum gjeld og egenkapital</b>		<b>5 911 077</b>	<b>5 688 032</b>	<b>6 014 059</b>

Oslo 02. april 2013

Harald Stanghelle  
(styrets leder)

Arne Blix  
(nestleder)

Ellen Arnstad

Hans-Tore Bjerkaas

Geir Arne Bore

Reidun Kjelling Nybø

Hilde Garlid

Espen Egil Hanssen

Trine Eilertsen

Nils E. Øy  
(generalsekretær)

# NORSK REDAKTØRFORENING

## NOTER TIL REGNSKAPET 2012

### Note 1 Regnskapsprinsipper

Resultat og balanseoppstillingen er satt opp i samsvar med regnskapslovens regler og god regnskapsskikk for ideelle organisasjoner

Inntektene knytter seg i all hovedsak til kontingenter og deltakelsesavgifter.

Inntektsføring av disse skjer i gjeldende periode i henhold til opptjeningsprinsippet.

Kostnadsføring foretas i gjeldende periode og i henhold til sammenstillingsprinsippet

Anleggsmidler balanseføres til anskaffelseskost og nedskrives til virkelig verdi når verdifallet forventes å ikke være forbigående.

Omløpsmidler vurderes til laveste av anskaffelseskost og virkelig verdi.

Kundefordringer og andre fordringer oppføres til pålydende etter fradrag for avsetningen til forventede tap. Avsetning til tap gjøres på grunnlag av en individuell vurdering av de enkelte fordringene.

### Note 2 Ansatte, godtgjørelser m.v.

Personalkostnader består av følgende poster:

	2012
Lønn	2 606 159
Arbeidsgiveravgift	462 169
Andre lønnskostnader	521 778
Andre personalkostnader	74 151
Refundert lønnskostnad	-505 120
Sum personalkostnader	3 159 137

Gjennomsnittlig antall ansatte:

3

Organisasjonen er pliktig til å ha tjenstepensjonsordning etter lov om obligatoriske tjenstepensjon. Organisasjonens pensjonsordninger tilfredsstiller kravene i denne lov.

### Ytelser til ledende personer

	Generalsekretær
Lønn	1 177 119
Pensjonskostnader	198 846
Annen godtgjørelse	115 989

Organisasjonen har ikke ytet lån eller gitt sikkerhetsstillelse ovenfor styremedlemmer, daglig leder eller ansatte i 2012.

**Revisor**

Kostnadsført revisjonshonorar i 2012 utgjør kr 49 625 inkl. mva.,  
For konsultative tjenester kr. 0

**Note 3 Bundne midler**

I posten inngår bundne bankinnskudd skattetrekk kr 242 729  
og husleiedeposium kr 537 848

# Norsk Redaktørforening


## Regnskap 2011

RESULTAT	År 2011	Budsjett 2011	År 2010	År 2009
<i>Kontingenter</i>	6 623 475	660 000	5 590 720	5 826 275
<i>Adm vederlag</i>	174 562	180 000	186 175	192 278
<i>Refusjon OR</i>	205 000	205 000	205 000	200 000
<i>Prosjektmidler / PFF</i>	1 070 000	920 000	925 000	1 000 000
<i>Møteinntekter</i>	732 996	900 000	854 820	535 900
<i>Andre inntekter</i>	6 204	16 000	32 057	60 000
<i>Gevinst avg.anl.midler</i>	0	0	70 464	0
<b>SUM INNTEKTER</b>	<b>8 812 237</b>	<b>8 821 000</b>	<b>7 864 236</b>	<b>7 814 453</b>
<i>Kontingent NP</i>	1 430 000	1 430 000	1 305 000	1 281 000
<i>Regionkontingenter</i>	761 000	799 000	0	0
<i>Pensjonistkontingenter</i>	36 900	30 000	34 050	32 100
<i>NJ felleskasser</i>	15 000	16 000	15 000	16 000
<i>Kostnader vårmøte</i>	382 790	500 000	541 429	457 365
<i>Kostnader høstmøte</i>	299 159	250 000	175 320	242 052
<i>Kostnader andre møter</i>	248 149	325 000	275 500	247 125
<i>Honorar u trekk</i>	1 313	20 000	0	0
<i>Diverse kostnader</i>	7 400	10 000	0	0
<i>Pressekort</i>	15 716	15 000	10 940	12 980
<i>Prosjekter</i>	580	0	64 814	50 000
<i>Prosjekt yringsfrihet</i>	408 036	350 000	617 867	153 821
<b>Sum kostnader</b>	<b>3 606 043</b>	<b>3 745 000</b>	<b>3 039 920</b>	<b>2 492 443</b>
<i>Lønnskostnader</i>	2 472 728	2 442 000	2 379 544	2 348 996
<i>Andre lønnskostnader</i>	945 309	825 000	774 821	801 055
<i>Andre personalkostnader</i>	67 832	70 000	73 770	39 675
<i>Refunderte administrasjonskostnader</i>	-296 460	-297 000	-294 969	-296 025
<b>Sum personalkostnader</b>	<b>3 189 409</b>	<b>3 040 000</b>	<b>2 933 166</b>	<b>2 893 701</b>
<i>Avskrivninger</i>	194 315	150 000	159 558	149 066
<i>Kostnader lokaler</i>	600 383	670 000	616 043	612 041
<i>Inventar / vedlikehold</i>	28 249	50 000	37 187	455 455
<i>Fremmede tjenester</i>	252 694	240 000	249 403	268 501
<i>Kontorkostnader</i>	337 435	320 000	328 929	350 587
<i>Aviser og faglitteratur</i>	71 175	70 000	84 169	74 401
<i>Telekostnader</i>	98 392	95 000	110 011	102 894
<i>Porto</i>	32 843	25 000	13 762	31 203
<i>Bilkostnader</i>	115 308	100 000	87 093	102 094
<i>Reisekostnader</i>	158 343	225 000	182 234	167 931
<i>Kurskostnader</i>	68 233	25 000	40 361	29 533
<i>Gaver og kontingenter</i>	59 054	40 000	67 790	110 730
<i>Forsikring</i>	805	0	3 865	774
<i>Bankkostnader</i>	3 561	10 000	3 998	3 672
<i>Tap og lignende</i>	28 177	25 000	47 250	117 656
<b>Sum driftskostnader</b>	<b>2 048 967</b>	<b>2 045 000</b>	<b>2 031 653</b>	<b>2 576 538</b>
<b>SUM KOSTNADER</b>	<b>8 844 419</b>	<b>8 830 000</b>	<b>8 004 739</b>	<b>7 962 682</b>
<i>Renteinntekter</i>	84 131	80 000	74 653	83 433
<i>Finanskostnader</i>	976	1 000	1 043	1 255
<b>RESULTAT</b>	<b>50 973</b>	<b>70 000</b>	<b>-66 893</b>	<b>-66 051</b>
<b>DISPONERINGER</b>				-200 000
<i>Tilbakeført avs. til Norsk Pressehistorie</i>	50 973		-66 893	133 949
<i>Overført egenkapital</i>	-150 000			
<i>Avsetning Prosjekt medierkv</i>	-99 027		-66 893	-66 051
<b>RESULTAT</b>				

## Norsk Redaktørforening - regnskap 2011

BALANSE	31.12.11	31.12.10	31.12.09
<b>Eiendeler</b>			
<b>Anleggsmidler</b>			
Kunst	12 500	12 500	12 500
Datautstyr	51 410	58 820	41 763
Webutvikling	109 617	0	0
Bil	415 108	563 208	413 108
<b>Sum anleggsmidler</b>	<b>588 635</b>	<b>634 528</b>	<b>467 371</b>
<b>Omløpsmidler</b>			
Kundefordringer	32 624	8 171	42 852
Andre fordringer/forskudd	47 011	168 400	16 622
Forskuddsbetalte kostn.	91 246	246 042	111 932
Mellomregning PS	107 250	6 750	6 750
Særvilkår / verdipapirer	2 988 736	2 923 717	2 867 587
Depositumskonto	537 848	496 200	496 200
Kasse/ bank	1 273 858	1 530 251	1 753 951
<b>Sum omløpsmidler</b>	<b>5 078 573</b>	<b>5 379 531</b>	<b>5 295 894</b>
<b>Sum eiendeler</b>	<b>5 667 208</b>	<b>6 014 059</b>	<b>5 763 265</b>
<b>Gjeld / Egenkapital</b>			
Egenkapital 01.01	4 832 900	4 899 793	4 765 844
Årets resultat	-99 027	-66 893	133 949
Norsk Pressehistorisk avs.	0	0	0
Prosjektfond	150 000	0	0
<b>Egenkapital</b>	<b>4 883 873</b>	<b>4 832 900</b>	<b>4 899 793</b>
Andel husleiedepositem NP	20 824	0	0
Leverandørgjeld	206 182	396 008	75 543
Kortsiktig gjeld	85 703	101 620	108 023
Mellomregning OR	40 402	-88 489	-46 256
Mellomregning Kopivederlag	4 727	-15 098	-86 652
Skyldig skattetrekk	57 623	173 974	148 402
Offentlige avgifter	96 403	144 966	143 702
Avsatte feriepenger	271 470	261 003	254 893
<b>Sum gjeld</b>	<b>783 334</b>	<b>973 984</b>	<b>597 655</b>
<b>Sum gjeld og egenkapital</b>	<b>5 667 208</b>	<b>5 806 885</b>	<b>5 497 449</b>

Oslo, 08.05.2012



Harald Stanghelle  
Leder



Arne Blix  
Nestleder



Ellen Arnstad



Hans-Tore Bjerkaas



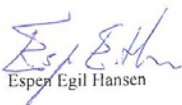
Hilde Garlid



Trine Eilertsen




Geir Bore



Espen Egil Hansen



Reidun Kjelling  
Nybo



Nils E. Øy  
Generalsekretær



